



PANORAMA SOBRE LA CORRUPCIÓN PÚBLICA EN GUATEMALA

Alejandro Urizar, Director Ejecutivo de Acción Ciudadana, capítulo guatemalteco
de Transparencia Internacional.



CONTENIDO

- La percepción de la corrupción en Guatemala.
 - ¿Cómo nos perciben en el mundo?
 - ¿Cómo perciben los guatemaltecos la corrupción?
- Más allá de la percepción: indicadores de transparencia.
- Capacidades estructurales para combatir la corrupción en Guatemala.
 - Avances: leyes e instituciones.
 - Retos pendientes.
- Conclusiones.



LA PERCEPCIÓN DE LA CORRUPCIÓN EN GUATEMALA

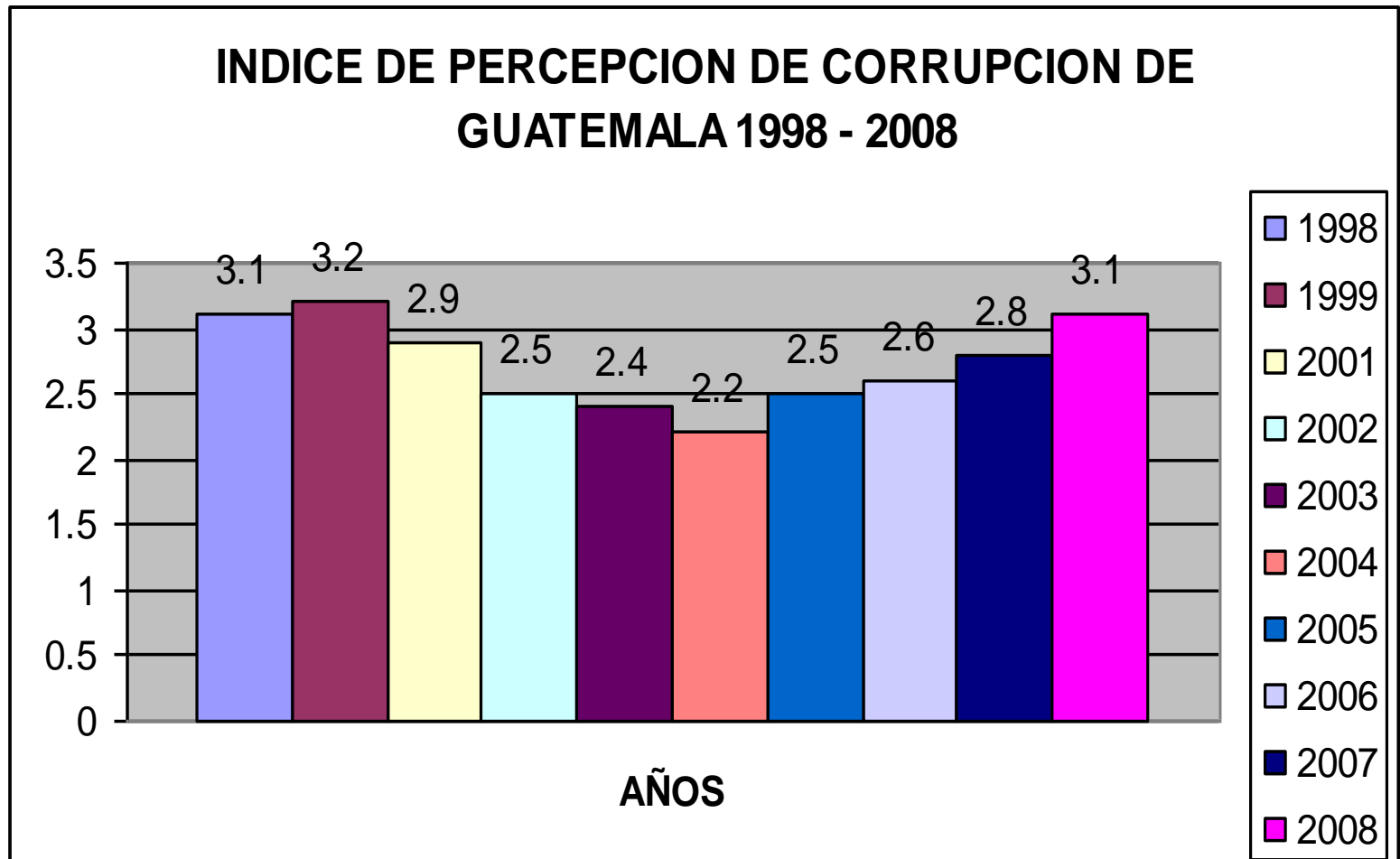


¿CÓMO NOS PERCIBEN EN EL
MUNDO?

MAPA DE LA CORRUPCIÓN DE TI 2006



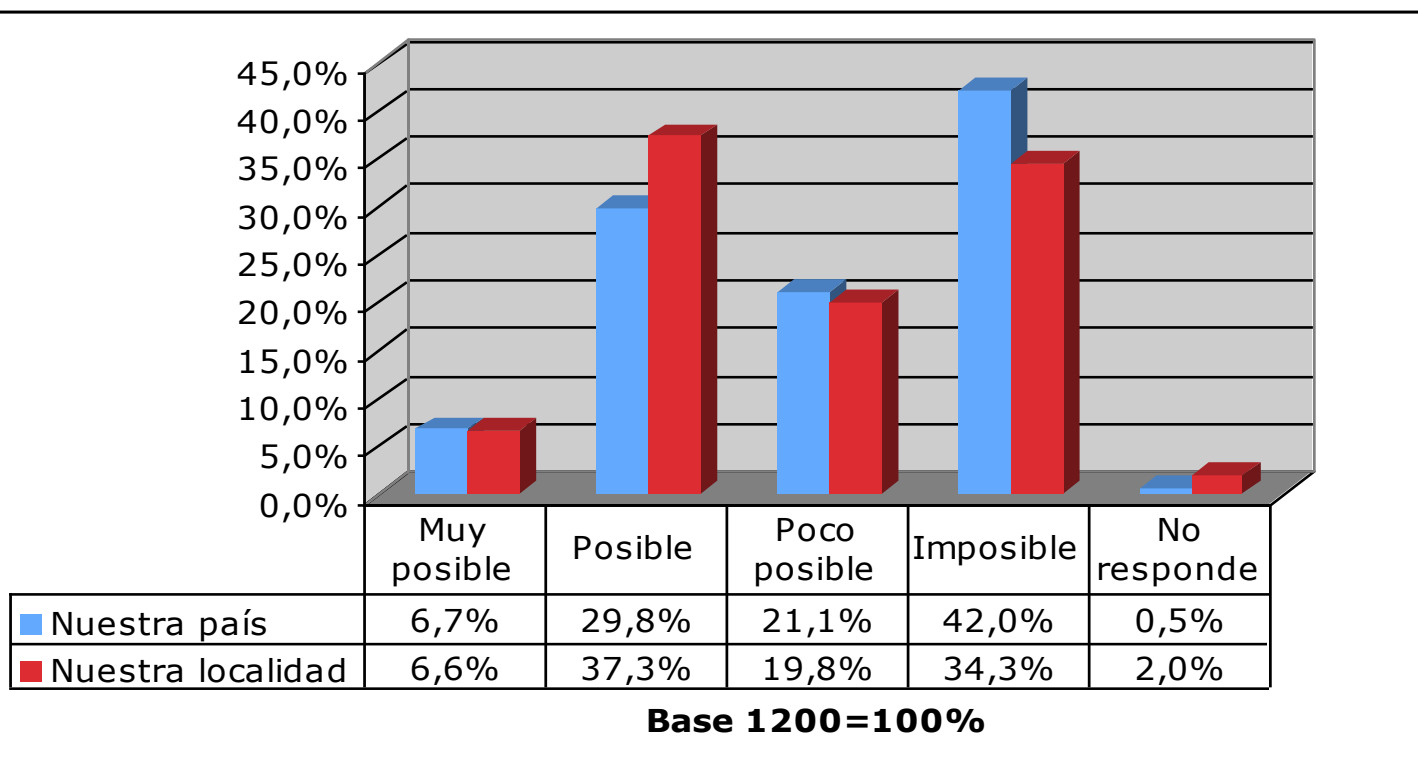
LA POSICIÓN DE GUATEMALA EN LOS ÚLTIMOS 10 AÑOS



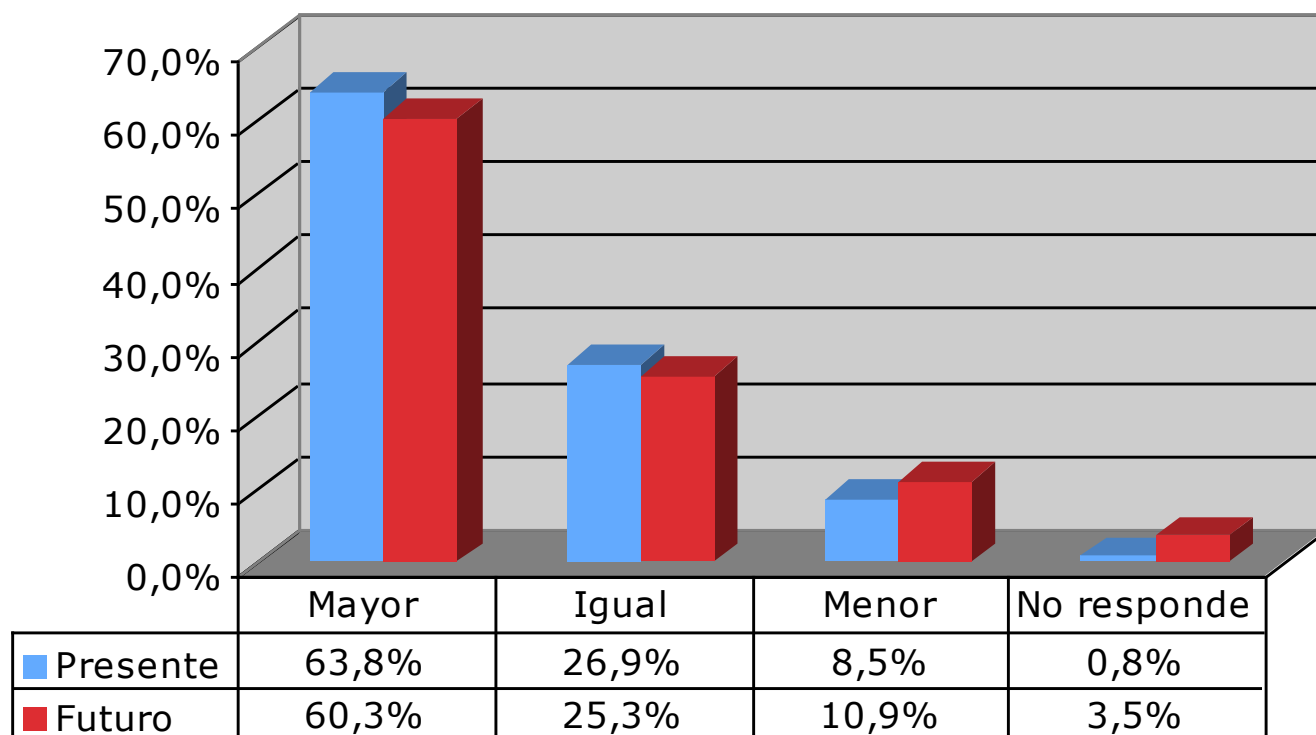


¿CÓMO PERCIBEN LOS GUATEMALTECOS LA CORRUPCIÓN?

POSIBILIDAD DE ACABAR CON LA CORRUPCIÓN



INTENSIDAD DE LA CORRUPCIÓN



Base 1200=100%

ACCIONES QUE AYUDAN A COMBATIR LA CORRUPCIÓN

Acciones	Punteo	Ayuda mucho 1	Ayuda poco 2	No ayuda 3
		%	%	%
Mejorar la educación en la casa.	1.04	96.6	2.7	0.7
Denunciar los actos de corrupción.	1.08	93.0	4.8	2.2
Modificar las leyes existentes.	1.27	80.2	11.7	8.1
Premiar a los funcionarios honestos.	1.48	70.5	10.8	18.7

LO QUE PIENSA LOS CIUDADANOS

Frases	De acuerdo	Desacuerdo
Los políticos son corruptos.	87.9	5.8
Hay muchos culpables libres	87.5	2.4
Los funcionarios públicos deben rendir cuentas públicamente para reducir la corrupción	73.6	16.1
Los guatemaltecos somos honestos pero el sistema impone la corrupción.	68.0	19.3
En casos de corrupción el castigo debe ser mayor para los funcionarios que para los ciudadanos	60.3	29.0
El gobierno tiene entre sus prioridades luchar contra la corrupción.	54.1	34.6
Los guatemaltecos creemos en el sistema de justicia	44.5	44.7

INSTITUCIONES QUE AYUDAN A COMBATIR LA CORRUPCIÓN

	Promedio	No Ayuda Nada	Ayuda Mucho	No responde
La familia	5.87	46.2	52.1	1.7
La iglesia	4.71	61.3	34.4	4.3
Los grupos de mujeres	4.32	63.0	31.8	5.2
Medios de comunicación	4.07	69.2	26.8	4.0
El gobierno	3.14	81.9	13.0	5.1
El ejército	2.92	80.3	13.8	5.9
Las empresas privadas	2.84	81.3	11.2	7.5
Los sindicatos	2.78	79.8	12.0	8.2
La policía	2.22	86.3	6.8	6.9
Los partidos políticos	2.22	85.8	6.3	7.9



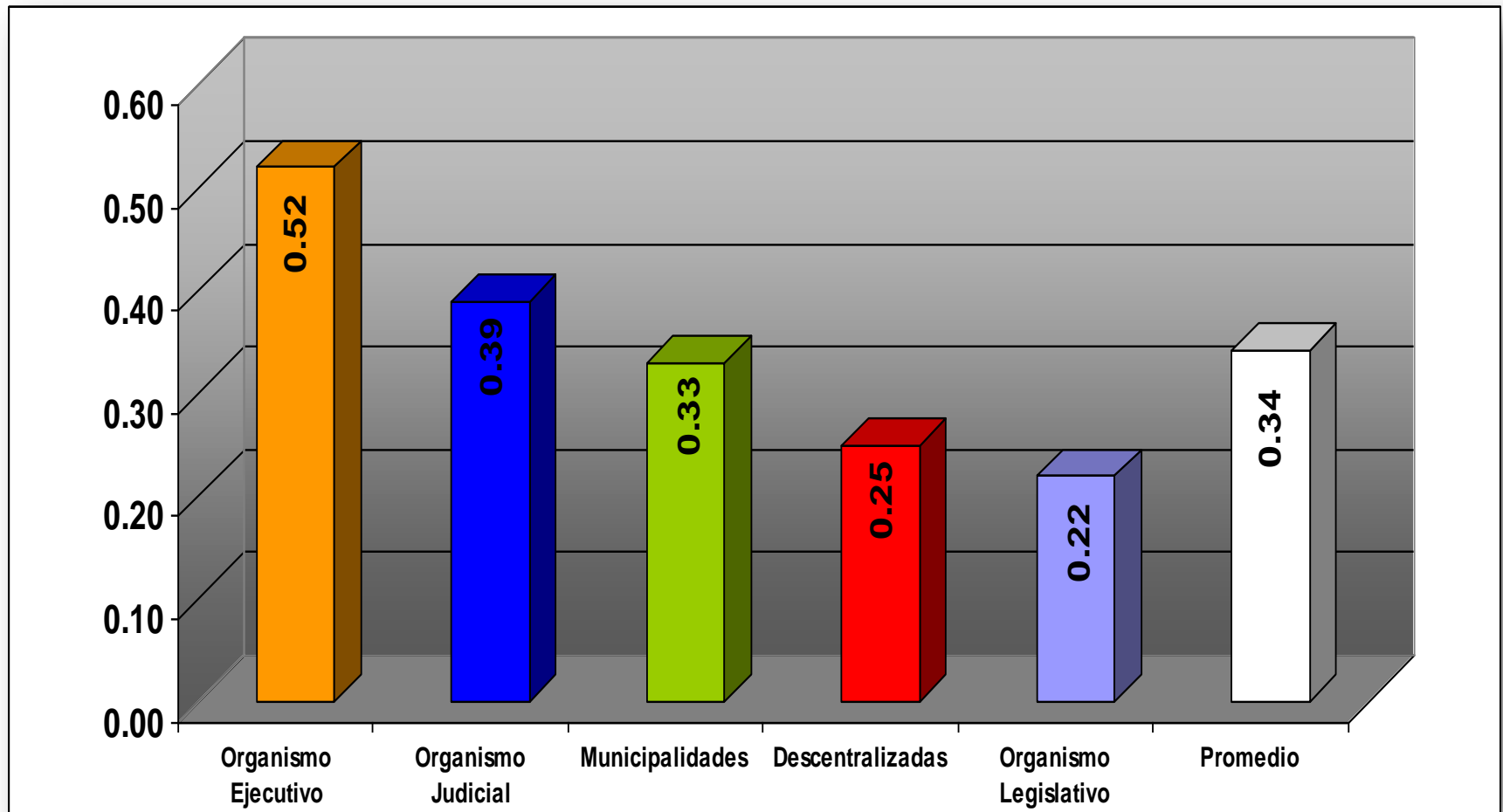
MÁS ALLÁ DE LA PERCEPCIÓN: INDICADORES DE TRANSPARENCIA



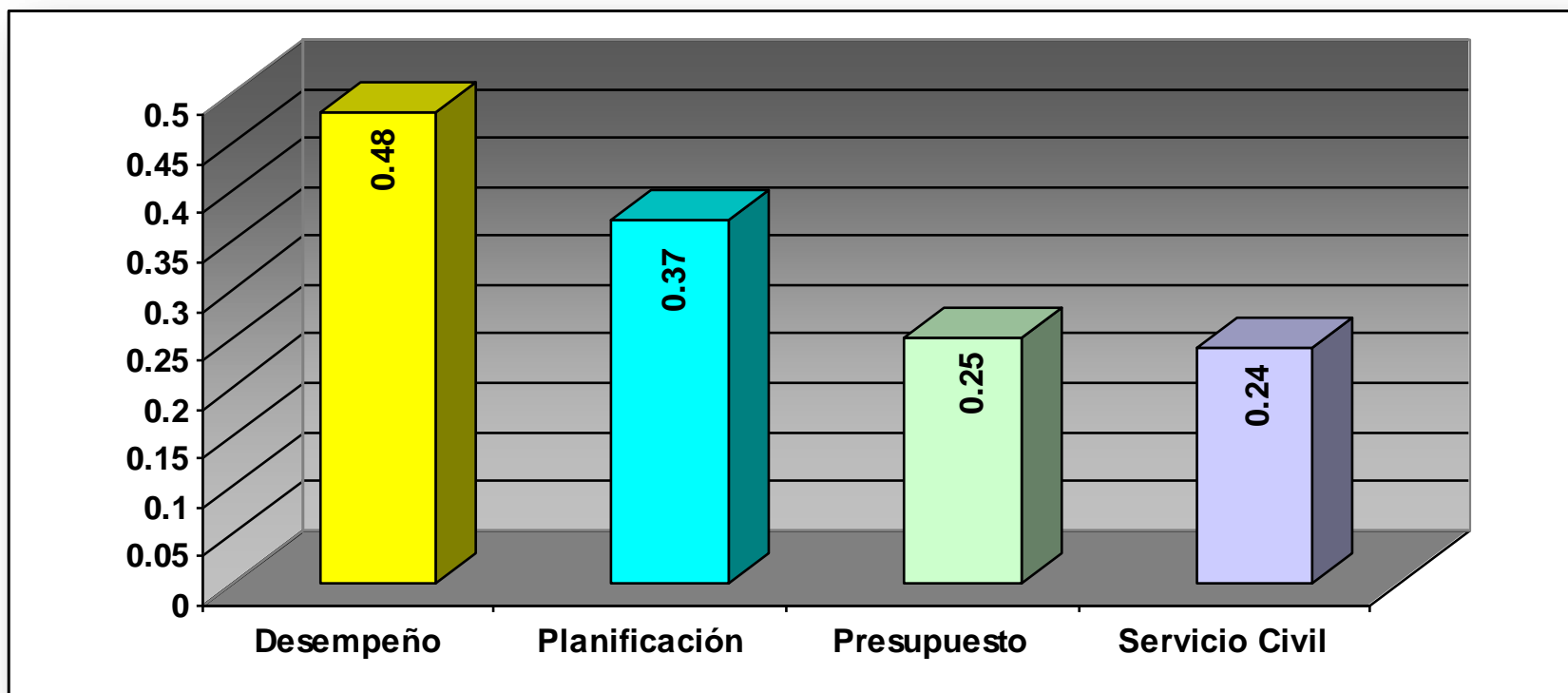
INDICADOR DE MARCO LEGAL

- **El indicador obtenido fue: 0.88 sobre 1,** lo que significa que el reciente marco legal con el que cuenta la República de Guatemala para garantizar el derecho de acceso a la información pública es **ÓPTIMO.**

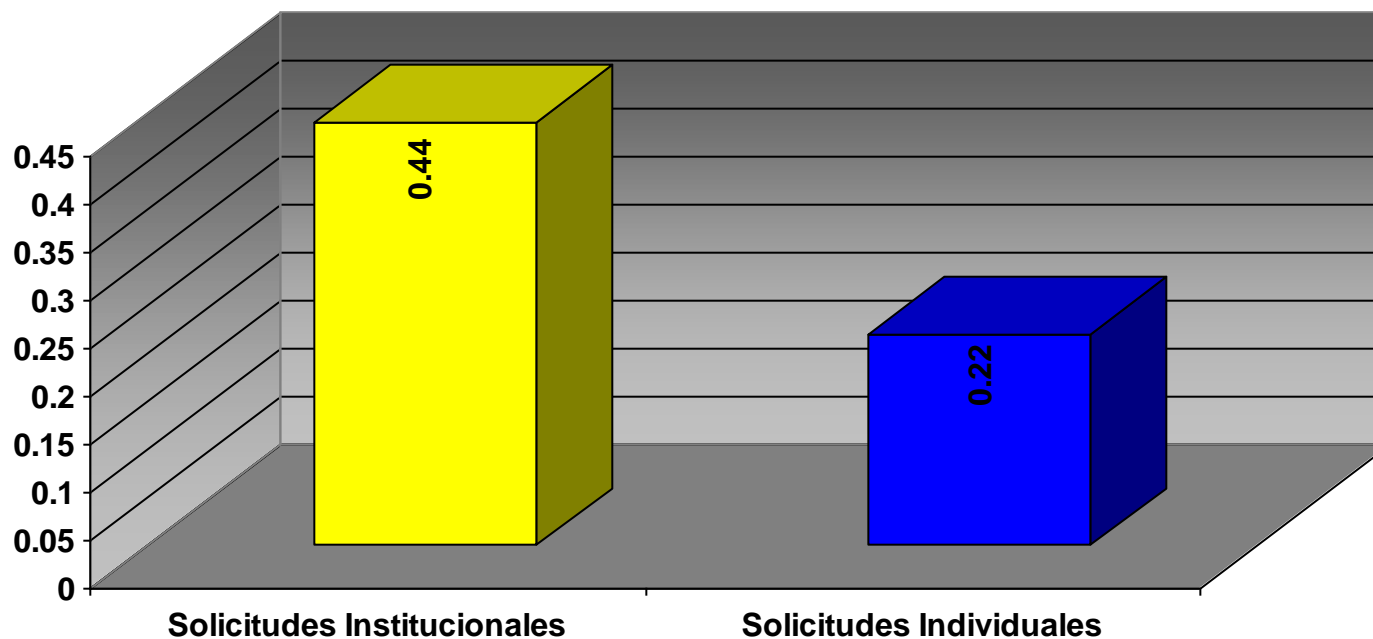
INDICADORES DE DESEMPEÑO INSTITUCIONAL



INDICADORES SEGÚN TEMA

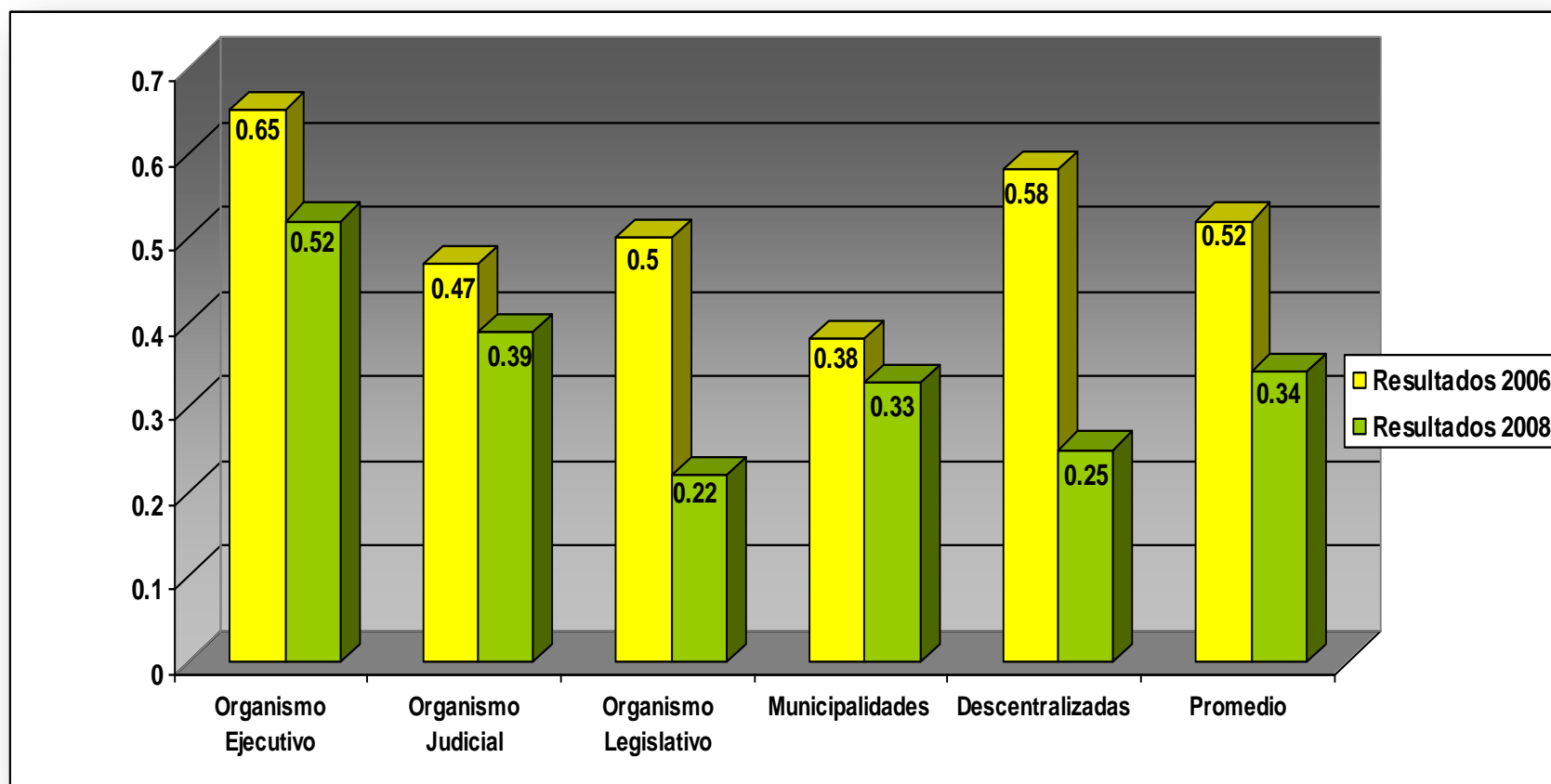


INDICADORES SEGÚN TIPO DE SOLICITANTES



INDICADORES COMPARADOS

2006 - 2008





CAPACIDADES ESTRUCTURALES PARA COMBATIR LA CORRUPCIÓN



AVANCES: LEYES E INSTITUCIONES

- Creación de GUATECOMPRAS (2003),
- Creación del Comisionado Presidencial por la Transparencia (2004)
- Reforma de la ley electoral y de partidos políticos (2004)
- Ratificación de la CNUCC (2006),
- Creación del Viceministerio de Transparencia del MFP (2008)
- Aprobación de la ley de acceso a la información pública (2008)



RESTOS PENDIENTES

- Sistemas de integridad pública,
- Sistemas de servicio civil,
- Reformas a las normas sobre compras y contrataciones,
- Transparencia en la inversión social,
- Acceso a la justicia en la lucha contra la corrupción.



CONCLUSIONES

- Un problema de voluntad política o de estructuras institucionales: lecciones derivadas de la experiencia.
- El vínculo entre percepciones y realidad: el problema de la legitimidad y la gobernabilidad.
- La relación entre normas y prácticas: el reto es el fortalecimiento institucional.
- El dilema: entre la prevención y la persecución.